

Министерство образования Республики Башкортостан
ГИБДД Отделения МВД России по городу Агидели

Рассмотрен на заседании
Педагогического совета
(Протокол № 1 от 30. 08. 2016 года)



«УТВЕРЖДАЮ»
Директор МАОУ СОШ №2
ГО г. Агидель РБ
Р. Т. Музафарова
«15» 08 2016 года

ПАСПОРТ

дорожной безопасности образовательного учреждения

Муниципальное автономное
общеобразовательное учреждение
«Средняя общеобразовательная школа № 2»
городского округа город Агидель
Республики Башкортостан

2016 – 2017 учебный год

Общие сведения

Муниципальное автономное общеобразовательное учреждение
«Средняя общеобразовательная школа № 2»
городского округа город Агидель Республики Башкортостан

Тип ОУ: автономное

Юридический адрес ОУ: 452920, Республика Башкортостан, город Агидель,
улица Мира, дом 3

Фактический адрес ОУ: Республика Башкортостан, город Агидель,
улица Мира, дом 3

Руководители ОУ:

Директор: Музафарова Рима Талиповна, (347-31)-27-9-81

Заместитель директора по учебно-воспитательной работе:

Миннибаева Резида Ханифовна, (347-31)-28-6-56

Заместитель директора по воспитательной работе:

Зиятдинова Ильгиза Марсовна, (347-31)-27-1-12

Ответственные от Госавтоинспекции старший инспектор ДПС ГИБДД
Отделения МВД России по городу Агидели,
капитан полиции Абрамов Валерий Валерьевич

Ответственные работники за мероприятия по профилактике детского травматизма:

Зиятдинова Ильгиза Марсовна, заместитель директора по ВР, (347-31)-27-1-12

Нигаматуллин Альбирт Закиевич, преподаватель – организатор ОБЖ, руководитель
отряда ЮИД, (347-31)-27-1-12

Количество обучающихся: _____

Наличие уголка по БДД (место расположения) 1 этаж, рекреация

Наличие кабинета по БДД 1 этаж, 101 кабинет

(на 30 посадочных мест

Наличие автогородка (площадки) по БДД площадка у входа в школу

Наличие автобуса в ОУ: не имеется

Время занятий в ОУ:

1-ая смена: 8 час. 30 мин. – 14 час.15 мин.

внеклассные занятия: 14:30-18:00

СПРАВОЧНЫЕ СВЕДЕНИЯ

Телефоны: Министерство образования Республики Башкортостан
(347) 273-39-24

УГИБДД МВД по Республике Башкортостан
(347) 235-51-11, (347) 233-04-62, (347) 233-27-31

Телефон доверия (347) 235-85-04

ОГИБДД отдела МВД России «Нефтекамский»
(347 83) 213-94, (347 83) 225-95

ГУ МЧС России по РБ 8 (347) 233-99-99

Региональный детский телефон доверия
(347) 246-12-12, 273-09-00

Общероссийский детский телефон доверия
8-800-20000-122

ОП Г. Агидель (347 31) 2-73-02, 2-74-98, 2-76-29

Скорая помощь (347 31) 27-4-03

Единая диспетчерская служба (ЕДС) - 112

Содержание

I. План – схемы МАОУ СОШ № 2 г. Агидель

1. Район расположения МАОУ СОШ № 2, пути движения транспортных средств и детей (обучающихся);
2. Схема организации дорожного движения в непосредственной близости от школы с размещением соответствующих средств организации дорожного движения;
3. Маршруты движения организованных групп детей от МАОУ СОШ № 2 к ДК «Идель», Мемориалу Победы;
4. Пути движения транспортных средств к местам разгрузки/погрузки и рекомендуемые пути передвижения детей по территории школы

II. Документация МАОУ СОШ № 2 для работы по изучению правил дорожного движения и предупреждению детского дорожно-транспортного травматизма;

III. Приложения к паспорту

1. План-схемы движения к МАОУ СОШ № 2 г. Агидель РБ

5. Район расположения МАОУ СОШ № 2, пути движения транспортных средств и детей (обучающихся)



2. Схема организации дорожного движения в непосредственной близости от школы с размещением соответствующих средств организации дорожного движения

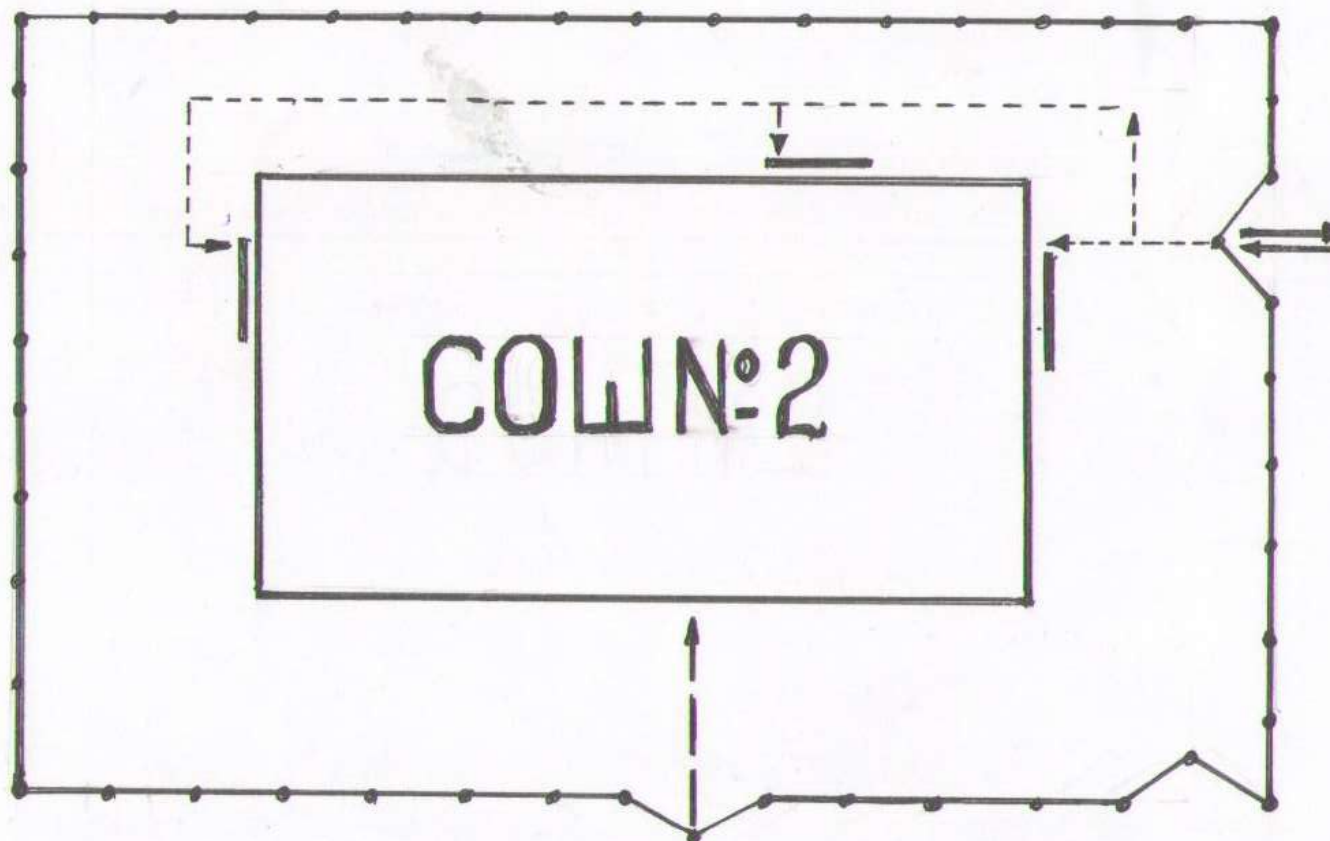


3. Маршруты движения организованных групп детей от ОУ к ДК «Идель», Мемориалу Победы



- Безопасное движение детей
- Искусственное освещение
- Пешеходный переход
- - - Ограждение ОУ
- P Парковка

4. Пути движения транспортных средств к местам разгрузки/погрузки и рекомендуемые пути передвижения детей по территории образовательного учреждения







-  - въезд/выезд транспортных средств
-  - движение транспортных средств по территории школы
-  - движение детей (обучающихся) по территории школы
-  - место разгрузки/погрузки

Схема движения пешеходов к МАОУ СОШ № 2. Расположение дорожных знаков, технических средств регулирования искусственных неровностей, пешеходных переходов

Согласовано
старший инспектор ДПС ГИБДД
Отделения МВД России по городу Агидели,
капитан полиции В.В.Абрамов
«__» _____ 2016 года

Утверждаю
Директор МАОУ СОШ № 2
г. Агидель
Р. Т. Музафарова
«__» _____ 2016 года



II. ДОКУМЕНТАЦИЯ

МАОУ СОШ № 2 для работы по изучению правил дорожного движения и предупреждению детского дорожно-транспортного травматизма

1. Положение об организации профилактической работы по ДДТТ МАОУ СОШ № 2
2. План совместных мероприятий по профилактике детского дорожно-транспортного травматизма в МАОУ СОШ № 2 и ГИБДД Отделения МВД России по городу Агидели Республики Башкортостан на 2016 – 2017 учебный год.
3. Положение об отряде юных инспекторов движения (ЮИД).
4. Тематические планы по профилактике детского дорожно-транспортного травматизма и изучению Правил дорожного - движения.
5. Планы профилактических мероприятий «Внимание – дети!».
6. План работы МАОУ СОШ № 2 по профилактике детского дорожно-транспортного травматизма;
7. Комплексный план мероприятий по профилактике детского дорожно-транспортного травматизма в МАОУ СОШ № 2 ГО г. Агидель;
8. План работы отряда ЮИД.
9. Схема движения пешеходов к МАОУ СОШ № 2. Расположение дорожных знаков, технических средств регулирования искусственных неровностей, пешеходных переходов;
10. Кабинет по Правилам дорожного движения в школе;
11. Информационный материал о формах работы с обучающимися:
 - классных руководителей по изучению ПДД;
 - преподавателя ОБЖ.
13. Папки по внеклассной деятельности по данной проблеме:
 - творческие конкурсы для обучающихся;
 - совместные творческие работы обучающихся и педагогов, обучающихся и родителей;
 - выставки-конкурсы дидактических материалов, рисунков, поделок по ДДТТ, ПДД;
 - конкурсы творческих методических материалов педагогов: конспекты уроков, сценариев мероприятий.
14. Методическая копилка:
 - разработка методических разработок классных руководителей;
 - материалы для проведения профилактических мероприятий;
 - информационный материал по проведению кратковременных занятий «минутка» в начальных классах;
 - информационный материал «Работа с родителями».

ПАМЯТКА ДЛЯ АДМИНИСТРАЦИИ МАОУ СОШ №2

При планировании мероприятий должны быть предусмотрены:

1. Работа с субъектами воспитательного процесса: преподавателями ОБЖ, классными руководителями, воспитателями ГПД, педагогами дополнительного образования, руководителями отрядов ЮИД по оказанию им методической помощи в проведении разнообразных форм проведения мероприятий по изучению Правил дорожного движения.

2. Активизация работы по предупреждению несчастных случаев с детьми на улице, организация работы отряда ЮИД по разъяснению среди школьников Правил поведения в общественных местах и предупреждению нарушений Правил дорожного движения.

3. Создание и оборудование уголков (кабинетов) по безопасности движения, изготовление стендов, макетов улиц, перекрестков, светофоров, разработка методических, дидактических материалов и пособий для занятий со школьниками.

4. Создание специальных площадок (атрибутов для занятий в помещении) для практических занятий по Правилам дорожного движения.

5. Включение в программу по дополнительному образованию работы творческого объединения учащихся по изучению ПДД.

6. Работа с родителями по разъяснению Правил дорожного движения, проведение разных форм: собрания, конференции, совместные игровые программы, выставки-конкурсы творческих работ (рисунки, поделки).

7. Пропаганда Правил дорожного движения через городскую печать, школьную стенную газету, видеофильмы, участие в городских и республиканских творческих конкурсах (рисунки, плакаты, сочинения, совместные работы детей и родителей, конспекты тематических уроков и занятий; методических разработок по проведению игровых программ, викторин, игр и др.). Оформление методической копилки по организации и проведению месячника «Внимание, дети!». Постоянный контакт администрации школы с инспектором ДПС ГИБДД МО МВД России «Нефтекамский» – необходимое условие плодотворной работы по изучению Правил дорожного движения и профилактики детского дорожно-транспортного травматизма.

ПАМЯТКА ДЛЯ КЛАССНОГО РУКОВОДИТЕЛЯ

НЕОБХОДИМО УЧИТЬ!

- Жди, пока автобус или другое транспортное средство отъедет на безопасное расстояние, или переходи в другом месте, где дорога хорошо просматривается в обе стороны.
- Прежде чем перейти дорогу, остановись, посмотри налево и на право, потом еще раз налево, и, убедившись в безопасности, переходи дорогу, постоянно контролируя ситуацию.
- Красный сигнал светофора – запрещающий, так как с другой стороны горит зеленый для машин. Желтый – знак внимания, предупреждающий о смене сигналов светофора. Для пешехода желтый сигнал также является запрещающим, так как на желтый сигнал машинам разрешено закончить проезд перекрестка. Зеленый разрешает движение, но, прежде чем выйти на проезжую часть дороги, необходимо убедиться в том, что все машины остановились. Желтый мигающий сигнал светофора информирует о том, что перекресток нерегулируемый. Поэтому, прежде чем перейти дорогу, убедитесь в собственной безопасности.
- Необходимо рассчитать переход так, чтобы не останавливаться на середине дороги. Но если уже попал в такую ситуацию, то стой на середине дороги, на осевой линии, разделяющей транспортные потоки противоположных направлений, или на «направляющем островке», и не делай шаги ни вперед, ни назад, не оценив ситуацию, чтобы водитель успел принять решение, как лучше тебя объехать.
- Выходя из подъезда, уже будь внимателен и осторожен. Играй подальше от дороги, там, где нет машин.
- Не используйте для показа старые знаки на желтом фоне.
- Не путайте группы знаков, правильно называйте дорожные знаки и информацию, которую несет в себе тот или иной дорожный знак. Например, часто путают значение знаков 1.20 и 5.16.1. Они оба имеют одинаковое название «Пешеходный переход», но знак 1.20 (треугольный с красной каймой) относится к группе предупреждающих знаков и предупреждает водителя, что впереди – знак 5.16.1 и пешеходный переход. А знак 5.16.1 (квадратный синий), имеющий то же название, относится к группе информационно-указательных и указывает пешеходам, что через дорогу надо переходить именно здесь.
- Необходимо начинать обучение детей со знаков, актуальных для юных участников дорожного движения. В первую очередь, дети должны знать значение знаков: «Пешеходный переход» (подземный и надземный), «Движение пешеходов запрещено», «Пешеходная дорожка», «Дети», «Движение на велосипедах запрещено», «Пересечение с велосипедной дорожкой», «Велосипедная дорожка» Дорожный знак «ДЕТИ» вовсе не предусматривает переход через дорогу именно в месте его установки, а лишь информирует водителя о том, что на дороге могут неожиданно появиться дети, так как рядом школа, детский сад или другое учреждение, и возможно неожиданное появление детей на дороге.

Приложение 3

План работы по профилактике детского дорожно-транспортного травматизма в МАОУ № 2 ГО г. Агидель РБ

Наименование и содержание работы	Участники	Срок	Ответственные
I. Научно-методическая работа			
Ознакомление педколлектива с нормативными и методическими документами по предупреждению ДДТТ.	классные руководители – 11 кл.	Сентябрь	Зам. директора по ВР
Педсовет «Состояние работы по предупреждению ДДТТ в школе, определение мер повышения эффективности этой работы»	классные руководители	сентябрь	Зам. директора по ВР
Заседания МО классных руководителей по организации профилактики ДДТТ	классные руководители	2р. в год	Зам. директора по ВР
Разработка методического пособия по профилактике ДДТТ	учителя	По плану	Зам. дир. по ВР Преп.- орган. ОБЖ
Обновление методического и дидактического материала в школьном кабинете БДД	Учителя, обучающиеся	Регулярно	Зам. дир. по ВР Преп.- орган. ОБЖ
Оформление в рекреации 1 этажа наглядной агитации по БДД	Учителя, обучающиеся	Сентябрь	Зам. дир. по ВР
II. Работа с родителями			
Беседа: «Роль семьи в профилактике ДДТТ»	Родители	1р. в четверть	Зам. дир. по ВР, кл.руководители
Разработка и изготовление красочных схем безопасных маршрутов движения для начальных классов	Учителя начальных классов	сентябрь-окт.	Зам. дир. по ВР, Учителя нач.классов
Проведение классных и общешкольных родительских собраний, классных часов	Учителя, кл. рук., родители	По плану	Зам. директора по ВР
Организация работы родительских комитетов по профилактике ДДТТ.	Администрация, учителя, родители	В течение года	Зам. директора по ВР
III. Работа с обучающимися			
Преподавание основ безопасного поведения на улицах и дорогах на классных часах	Обучающиеся, учителя	В течение года	Зам. директора по УВР
Изготовление макетов дорожных знаков и моделей светофоров	Обуч-ся нач. классов	В течение года	учителя ИЗО, труд. обучения
Неделя безопасности дорожного движения	1 – 11 кл.	Сентябрь	Зам. дир. по ВР Преп.- орган. ОБЖ
Встреча с инспекторами ГИБДД	5 классы	В течение года	Зам. дир. по ВР
Конкурс рисунков на асфальте «Я и дорога»	1-4 классы	Сентябрь, май	Учителя нач. кл., учитель ИЗО
Соревнование юных велосипедистов «Безопасное колесо»	члены отряда	Сентябрь,	Руководитель отряда

	ЮИД	май	
КВН «Добрая дорога детства»	Учащиеся	декабрь	Зам. дир. по ВР
Конкурс «Знай и соблюдай правила дорожного движения»	1 – 8 кл.	декабрь	Классные руководители
Подведение итогов работы по безопасности дорожного движения.		май	Зам. дир. по ВР
Выпуск стенгазет «На школьных перекрестках», «Светофор», «Для вас, юные велосипедисты», «Про того, кто головой рисковал на мостовой», «Зимняя дорога», «Азбука юного пешехода», «Законы улиц и дорог», «У правил дорог каникул не бывает» и др.	1 – 11 кл.	В течение года	Зам. дир. по ВР Педагог-организатор ОБЖ, классные руководители, учитель ИЗО
Работа отряда ЮИД: участие в городских, республиканских соревнованиях юных велосипедистов	Члены отряда ЮИД	По графику	Зам. дир. по ВР Руководитель отряда ЮИД
Операция «Внимание! Дети!»	1 – 11 классы	В течение года	Зам. дир. по ВР Педагог-орг. ОБЖ, кл.руковод.
Обновление уголков ПДД	1 – 11 кл.	постоянно	Зам. дир. по ВР, библиотекарь
Подготовка команды для участия в соревнованиях КВН «Добрая дорога детства», «Безопасное колесо»	Учащиеся, Кл. руководители	В течение года	Зам. дир. по ВР Руководитель ЮИД
IV. Материально-техническое и кадровое обеспечение			
Организация (обновление) кабинета (уголка), детской транспортной площадки, оформление стендов по безопасности дорожного движения	Администрация, учителя	В течение года	Директор
Закрепление в должностных обязанностях заместителей директоров школ вопросов по профилактике ДДТТ	Администрация	Сентябрь	Директор
V. Контрольно-инспекционная и аналитическая работа			
Проверка знаний правил безопасного поведения на улицах и дорогах,	1- 11 кл.		Зам. дир. по ВР, кл.руководители
Анализ и устранение причин некомпетентного поведения школьников на улицах и дорогах	Учителя		Зам. дир. по ВР, кл. руководители
Организация контроля за нахождением детей на проезжей части, дорожным поведением школьников в учебное время и во время проведения официальных внеучебных мероприятий	Учителя	В течение года	Зам. дир. по ВР, кл. руководители
VI. Межведомственное взаимодействие			
Включение во все вышеперечисленные мероприятия сотрудников ГИБДД, инспекторов ОДН	Учителя, сотрудники ГИБДД, инспектора ПДН	В течение года	Зам. дир. по ВР

**Комплексный план мероприятий по предупреждению
детского травматизма
в МАОУ СОШ № 2 на 2016/2017 учебный год**

№ п/п	Мероприятия	Срок исполнения	Ответственный
1. Нормативно-правовое и информационно-методическое обеспечение			
1.1	Анализ состояния случаев детского травматизма во время учебно–воспитательного процесса. Рассмотрение вопроса "Детский травматизм - его причины и профилактика» на педагогических совещаниях, на классных часах	По завершению каждой учебной четверти	Администрация Преподаватель-организатор ОБЖ, классные руководители
1.2	Проверка обеспечения безопасных условий и охраны труда обучающихся	Согласно графикам	Администрация школы
1.3	Разработка локальных актов, связанных с организацией работы по профилактике травматизма обучающихся	По необходимости	Заместители директора
1.4	Подготовка школы к приемке перед новым учебным годом. Прием и аттестация кабинетов к началу учебного года. Выполнение санитарно-гигиенических требований	Август	Администрация школы
1.5	Инструктаж на рабочем месте с персоналом школы	Сентябрь	Преп.- орган. ОБЖ
1.6	Участие на семинарах, совещаниях по обеспечению безопасности жизнедеятельности обучающихся	В течение года	Директор, администрация
1.7	Своевременная подготовка и предоставление отчетности	По требованию	Заместители директора
1.8	Качественное ведение внутришкольного контроля по вопросам техники безопасности и охраны труда	В течение года	Администрация школы
1.9	Проведение учебных тренировок по эвакуации обучающихся и сотрудников школы.	1 раз в квартал	Зам. дир.по ВР, кл.рук, преп. ОБЖ,
1.10	Подготовка и проведение мероприятий по обеспечению безопасности обучающихся и сотрудников школы во время проведения общешкольных и классных спортивных и внеклассных мероприятий.	В течение года	Зам.дир.по ВР, кл.рук, преп. - организатор ОБЖ,
1.11	Корректировка плана эвакуации	Август	Завхоз, преп.- орган. ОБЖ,
1.12	Подготовка и проведение месячника гражданской защиты, пожарной безопасности.	Сент.-октябрь апрель-май	Зам.дир.по ВР, кл. рук, преп. ОБЖ
1.13	Подготовка и проведение мероприятий по обеспечению безопасности обучающихся и сотрудников школы во время проведения выпускного вечера.	июнь	Зам.дир.по ВР, кл.рук, преп. - организатор ОБЖ
1.14	Подготовка и проведение мероприятий по обеспечению безопасности обучающихся и работающих в период проведения новогодних праздников и зимних каникул	декабрь январь	Зам.дир.по ВР, кл.рук, преп. - организатор ОБЖ
1.15	Подготовка и проведение тактико-специальных учений по действиям обучающихся и персонала в случае пожара, угрозы террористического акта и др.	сентябрь, май	Руководитель ОБЖ
1.16	Проведение оценки безопасности оборудования, ревизия технического состояния спортивного	Июль-август Март-апрель	Администрация школы

	оборудования в спортивном зале и на спортивной площадке		
2. Организационные мероприятия			
2.1	Обработка тротуаров, входных и пешеходных зон школы по время гололеда	В течение холодного времени года	Завхоз
2.2	Организация медико-педагогического контроля за качеством и интенсивностью физических нагрузок на обучающихся на уроках физкультуры	В течение года	Директор, администрация школы, фельдшер
2.3	Организация и проведение мероприятий с обучающимися и их родителями по профилактике травматизма	В течение года	Директор, заместители, кл. руководители
2.4	Инструктажи по технике безопасности на транспорте, дорогах, водоемах, при обращении с огнем, электроприборами. Как вести себя в чрезвычайных ситуациях?	по плану	Классные руководители
2.5	Совещание с педагогическим коллективом о мерах безопасности в случае ЧС, теракта.	август	Зам. дир. по УВР, ВР
2.6	Оформление стенда в фойе школы: «Уголок безопасности»	25.08	Руководитель ОБЖ
2.7	Провести осмотр школьных помещений для проведения Торжественной линейки и классных часов совместно с ГОВД.	30.08	Зав. хоз. частью
2.8	Провести инструктаж с сотрудниками по действию в случае обнаружения возгорания или поступления телефонного (устного, письменного) сообщения о возникновении пожара, угрозы совершения террористического акта.	30.08	Руководитель ОБЖ (допризывной подготовки)
2.9	Беседы – «пятиминутки» по ПДД, при обращении с огнем, поведении у водоемов	ежедневно	Учителя начальных классов
2.10	Беседы: Безопасность дорожного движения с приглашением инспектора ОГИБДД МВД. Пожарная безопасность с привлечением сотрудника ПЧ – 52	В течение года	Классные руководители Вожатая
2.11	Подготовка и проведение месячника противопожарной безопасности.	октябрь	Зам.дир.по ВР, кл.рук, Руководитель ОБЖ
2.12	Подготовка и проведение Дня защиты детей	май	Зам. дир. по ВР, кл. рук, руков. ОБЖ, учит. физкульт.
2.13	Подготовка и проведение месячника безопасности детей	Сентябрь	Зам. дир.по ВР, кл.рук, Руководитель ОБЖ
2.14	Участие в городском конкурсе «Мы первыми приходим на помощь!»	январь-февраль	Зам. дир.по ВР, кл.рук, Руководитель ОБЖ
2.15	Беседы фельдшера школы с обучающимися	в течение года	Фельдшер школы
2.16	Оформление в классах уголков по профилактике детского травматизма. Создание папки методической литературы по обучению детей дорожной безопасности, профилактике ДДТТ	сентябрь-ноябрь	Классные руководители

План
совместной работы МАОУ СОШ № 2 городского округа город Агидель
Республики Башкортостан и ГИБДД Отделения МВД России по городу Агидели
по профилактике детского дорожно-транспортного травматизма
на 2016/ 2017 учебный год

№	Мероприятия	Дата проведения	Ответственные	Прим
Организационные мероприятия				
1.	Инструктивно – методическое совещание по вопросам состояния ДДТТ, определение мер повышения эффективности этой работы	Август - сентябрь	Зам. директора по ВР	
2.	Проверка зон безопасности вокруг школы, обновление пешеходных дорожек, разметки, дорожных знаков и указателей	Август	ГИБДД	
3.	Составление планов по профилактике ДДТТ на 2015 – 2016 уч. год и планов работы по профилактике ДДТТ с закрепленными сотрудником ГИБДД.	Сентябрь	Зам. директора по ВР	
Мероприятия по профилактике ДДТТ				
1.	Организация и проведение профилактических мероприятий: - «Посвящение в пешеходы»; - «Внимание, дети!»; - «У правил дорог каникул не бывает» и др.	В течение года	Зам. директора по ВР, инспектора ГИБДД	
2.	Беседы – «пятиминутки» по правилам дорожного движения. 1- 4 классы	Ежедневно	Учителя нач. классов	
3.	Тематическая выставка в школьной библиотеке и фойе школы по безопасности дорожного движения.	Каждую четверть	Библиотекарь	
4.	Беседы о правилах поведения на дорогах с приглашением инспектора по пропаганде безопасности дорожного движения, об административной и уголовной ответственности несовершеннолетних за нарушения правил дорожного движения	В течение года	Классные руководители, соц. педагог	
5.	Оформление стенда в кабинетах: «Школа безопасности»	Сентябрь	Кл. руководители уч. нач. классов	
6.	Инструктажи по правилам дорожного движения	В начале и в конце каждой четверти	Классные руководители	
7.	Участие в городском конкурсе КВН «Безопасная дорога детства!»	Декабрь	Зам дир, по ВР кл. руковод.	
8.	Конкурс рисунков, плакатов «Правила дорог – глазами и рисунками детей», «Добрые дорожные знаки!», «Я - пешеход» и др.	В течение года	Кл, руководители уч. ИЗО	
9.	Создание отряда ЮИД	Сентябрь	Руководитель отряда ЮИД	
10.	Оформление разметки - имитации перекрестка для изучения практической части ПДД	Август	Завхоз, руков. отряда ЮИД	
11.	Участие в республиканских акциях, мероприятиях «Автокресло – детям», «Неделя безопасности	В течение года	Зам. директора по ВР, кл.	

	дорожного движения» и др.		руководители	
12.	Участие в республиканском конкурсе ЮИД «Безопасное колесо»	Июнь	Руководитель отряда ЮИД	
13.	Классные часы, беседы, общешкольные, классные родительские собрания с приглашением сотрудников ГИБДД по теме «Ответственность родителей за обучение практическим навыкам поведения на дорогах», особо уделяя внимание причинам, способствующим совершению ДТП: - переход проезжей части вне зоны действия знака «Пешеходный переход»; - нахождение детей на дороге и вблизи нее без сопровождения взрослых; - игра вблизи и на проезжей части; - недисциплинированность детей; - езда на велосипедах, самокатах, роликовых коньках по проезжей части дороги	17.08 – 11.09. 2015г.	Зам. директора по ВР, классные руководители, сотрудник ГИБДД	
14.	Беседы с родителями - водителями: - об обеспечении безопасного поведения детей на дорогах; - о необходимости применения ремней безопасности и ДУУ при перевозке детей в салоне автомобиля; - о запрещении детям езды на велосипедах по проезжей части дорог до достижения ими возраста 14 лет; - разъяснение требований законодательства по содержанию и воспитанию детей и возможных уголовно-правовых последствиях в случае неисполнения родительских обязанностей	Сентябрь	Классные руководители, сотрудник ГИБДД	

**ИНСТРУКЦИЯ
ПЕДАГОГУ, ОТВЕТСТВЕННОМУ ЗА ОРГАНИЗАЦИЮ В
ОБЩЕОБРАЗОВАТЕЛЬНОМ УЧРЕЖДЕНИИ РАБОТЫ ПО ПРОФИЛАКТИКЕ ДЕТСКОГО
ДОРОЖНО - ТРАНСПОРТНОГО
ТРАВМАТИЗМА**

Педагог, ответственный за организацию профилактики ДДТТ, назначается приказом директора общеобразовательного учреждения перед началом учебного года. Это может быть заместитель директора по воспитательной работе, учитель начальных классов или предмета «ОБЖ», руководитель отряда (кружка) ЮИД или любой педагог (на усмотрение директора), владеющий соответствующими знаниями или прошедший курсы повышения квалификации по обучению школьников правилам дорожного движения.

Педагог (инструктор по безопасности дорожного движения) руководствуется в своей работе Законом Российской Федерации «О безопасности дорожного движения», «Правилами дорожного движения Российской Федерации» (новая редакция с внесенными дополнениями и изменениями), другими нормативными правовыми актами. Работа осуществляется в тесном контакте с инспектором по пропаганде или сотрудником Госавтоинспекции, закрепленным за данным общеобразовательным учреждением приказом начальника Госавтоинспекции.

В обязанности педагога, ответственного за организацию профилактики ДДТТ, входит следующее.

1. Организация работы общеобразовательного учреждения по профилактике ДДТТ в соответствии с планами совместной работы Госавтоинспекции и органа управления образованием. План рассматривается на педагогическом совете и утверждается директором, а совместные планы проведения профилактических мероприятий – еще и руководителями соответствующих организаций.

2. Осуществление контроля за выполнением учебного плана и программы занятий по ПДД в образовательном процессе.

Осуществление постоянного контакта с подразделением пропаганды Госавтоинспекции организации с родителями совместных мероприятий;:

- оформлении «уголка безопасности», кабинета ОБЖ;
- обеспечении учащихся методической литературой и наглядными пособиями;
- техническом оборудовании автоплощадки (автогородка);
- ведении наблюдательного дела на общеобразовательное учреждение.

4. Систематическое информирование педагогического коллектива и родителей о состоянии аварийности: количестве ДТП с участием детей, анализе причин и условий, способствующих возникновению ДТП, сроках проведения профилактических мероприятий, их участниках.

5. Разработка совместно с сотрудником Госавтоинспекции схемы маршрута безопасного передвижения учащихся по территории, прилегающей к общеобразовательному учреждению. Контроль постоянного обновления информации по данной схеме.

6. Организация работы отряда (кружка) ЮИД, участие в написании положений, инструкций по проведению его работы.

ТЕХНОЛОГИЯ ПРОВЕДЕНИЯ «МИНУТКИ» ПО БЕЗОПАСНОСТИ ДВИЖЕНИЯ

«Минутка» - это кратковременное занятие по безопасности движения (1-2 минуты), которое проводится педагогом непосредственно перед тем, как дети пойдут домой (группы продленного дня), или в конце последнего урока в начальных классах.

Цель «минутки» - повлиять на процесс стихийного формирования навыков поведения на улице во время движения по ней путем создания у детей соответствующей установки, ориентировки мышления на вопросы «дороги» и «безопасности». Ребенок, выйдя на улицу, осознанно или неосознанно изучает ее, познавая «секреты». Улица лишь на первый взгляд проста, а в действительности сложна, имеет ряд «ловушек» - обманчивых ситуаций.

МЕТОДИКА ПРОВЕДЕНИЯ «МИНУТКИ»

Внимание детей переключается на вопросы безопасности движения путем разбора проблемного вопроса. Выслушав мнение нескольких детей по поставленному вопросу, воспитатель (учитель) поправляет их и дает свое объяснение. Важно создание ситуации столкновения мнений, спора, разнообразия объяснения одного и того же явления детьми.

За день в образовательном учреждении ребенок получает полезные сведения по безопасности движения, рассмотренные в проблемной и занимательной форме.

Продолжением «минутки», ее практическим приложением является движение детей из образовательного учреждения по улице.

Детям предлагаются задания по наблюдению обстановки на улице (за движением автомобилей, пешеходов на остановках, перекрестках, обращение внимания по пути на различные предметы, мешающие обзору улицы).

Родители, сопровождающие детей, в процессе движения домой используют наблюдение и правильно оценивают обстановку, задавая детям вопросы.